






Odległość ramki od krawędzi arkusza 5mm, linia bardzo gruba
Linie rysunkowe – grupa linii 2, $a=0,5\text{mm}$

(zalecana dla formatu A4, rysunek o dużej złożoności):

Linia ciągła bardzo gruba ($2a$)		Continuous
Linia ciągła gruba (a)		Continuous
Linia ciągła cienka ($a/3$)		Continuous
Linia kreskowa cienka ($a/3$)		ACAD_ISO02W100
Linia punktowa cienka ($a/3$)		ACAD_ISO10W100

Pismo techniczne rodzaju A
format arkusza A4, czcionka simplex.shx

Napisy główne $h=14s=5\text{mm}$, $s=0,36\text{mm}$

Napisy pomocnicze $h=14s=3,5\text{mm}$, $s=0,25\text{mm}$

Napisy podrzędne $h=14s=2,5\text{mm}$, $s=0,18\text{mm}$

Wymiarowanie i uwagi $h=14s=2,5\text{mm}$, $s=0,18\text{mm}$

Styl wymiarowania:

Odległość pierwszej linii wymiarowej od krawędzi elementu 10mm,
kolejne co 7mm.

Wielkość grota strzałki 3mm, przeciągnięcie pomocniczej linii
wymiarowej za linię wymiarową 2,5mm.

Wysokość liczb wymiarowych 2,5mm,
odległość liczby wymiarowej od linii wymiarowej 1mm.

190					
	20	25	20	60	25
Rysował	Grupa	Data	Podz.	Nazwa elementu, temat	20
J. Kowalski	12	01.10.2010	1:1	Rzutowanie	
Sprawdził	Ocena	Data	Format	Politechnika Wrocławska ZN-7	Nr rys.
			A4		1/1